



Informationen zur Wahl des Wahlpflichtfachs WPF


für Schüler, die die 5. Klasse besuchen
und ihre Eltern/Erziehungsberechtigten




Informationen zum Wahlpflichtfach in Klassenstufe 6

- ▶ Was ist ein Wahlpflichtfach WPF?
 - ▶ Welchen Stellenwert nimmt das WPF ein?
 - ▶ Welche Wahlmöglichkeiten gibt es?
 - ▶ Allgemeine Vorgaben WPF
 - ▶ Was sollte bei der Wahl beachtet werden?
 - ▶ Hinweise zur Wahl
- 

Was ist ein Wahlpflichtfach WPF?

- ▶ Wie der Name schon sagt ist ein Wahlpflichtfach ein Fach, bei dem zwischen mehreren Angeboten ausgewählt werden kann.
 - ▶ Es ist ein Pflichtfach, das jedes Kind belegen muss.
 - ▶ Es ist ein Neigungsfach, in dem projektorientiert gearbeitet wird.
- 

Welchen Stellenwert nimmt das Wahlpflichtfach ein?

- ▶ Das Wahlpflichtfach wird in Klassenstufe 6 mit 4 Wochenstunden unterrichtet.
 - ▶ Es hat damit den Stellenwert eines Hauptfaches.
 - ▶ Es gibt Noten im WPF. Diese sind versetzungsrelevant.
- 


Welche Wahlmöglichkeiten gibt es?

Französisch (als zweite Fremdsprache)

Orientierungsangebot mit den Teilbereichen:

▶ Wirtschaft und Verwaltung (WuV) 

▶ Hauswirtschaft und soziales (HuS) 

▶ Technik und Naturwissenschaften (TuN) 

Informatische Grundbildung (IB) fließt mit ein.

Informatische Grundbildung (IB) fließt in alle Teilbereiche mit ein.

WuV

- ▶ Bedürfnisse
- ▶ Taschengeld
- ▶ Kaufverhalten und Konsum
- ▶ Produkte vergleichen, Entscheidungen fundiert treffen
- ▶ Preisgestaltung
- ▶ Angebot und Nachfrage
- ▶ Werbung
- ▶ Produkt entwickeln, verkaufen, bewerben und kalkulieren



HuS

- ▶ Familie, Klein- und Großfamilie, verschiedene Lebensformen beschreiben
- ▶ Soziale Verantwortung gegen Familie, Haustiere ...
- ▶ Berufstätigkeit
- ▶ Arbeitsteilung
- ▶ Nahrungszubereitung, Hausreinigung, Textilpflege
- ▶ Essgewohnheiten
- ▶ Umgang mit Ressourcen



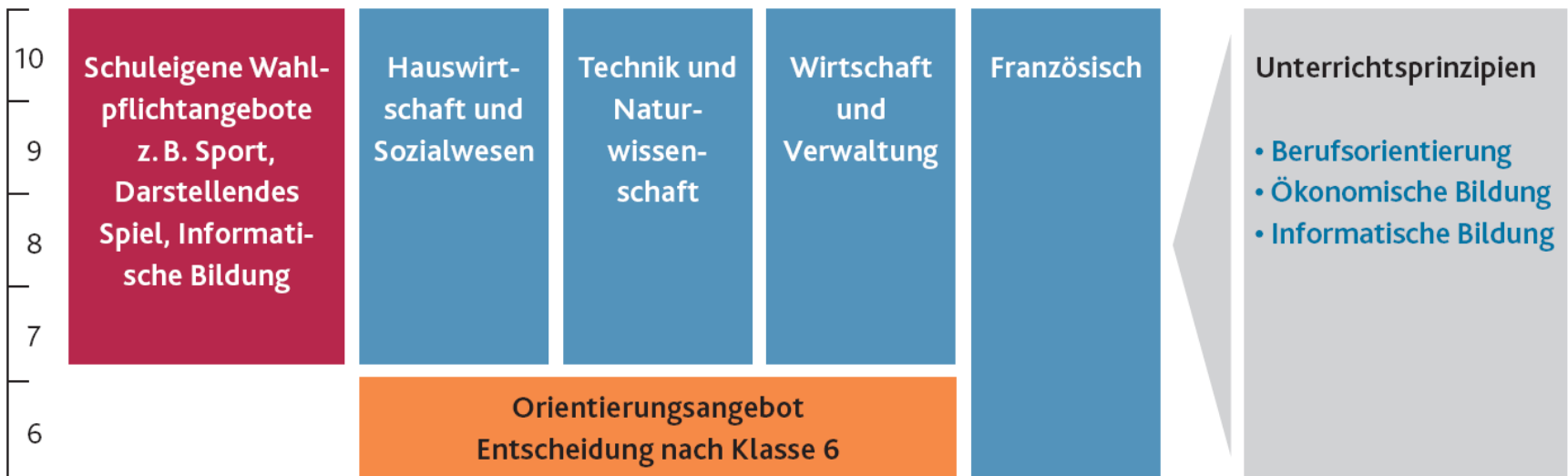
TuN

- ▶ Unfallverhütung im Werkssaal
- ▶ Gefahrenzeichen und Symbole
- ▶ Naturgesetze erkunden z. B. warum fliegt ein Flugzeug oder warum schwimmt ein Boot?
- ▶ Werkzeuge und Maschinen kennen lernen
- ▶ Werkstoffe wie z. B. Holz kennen lernen
- ▶ Projektpläne erstellen z. B. technische Zeichnungen oder Baupläne
- ▶ Planung und Bau eines kleinen Werkstücks
- ▶ Produkte sowie eigene Fähig- und Fertigkeiten bewerten




Allgemeine Vorgaben WPF

WAHLPFLICHTANGEBOTE



Was sollte bei der Wahl beachtet werden?

- ▶ Neigungen, Begabungen und Stärken des Kindes.
 - ▶ Leistungen und Fähigkeiten in den Fächern Deutsch und Englisch
 - ▶ Geplanter Bildungsweg
 - ▶ Berufswünsche
- 

Hinweise zur Wahl

- ▶ Ihr Kind bekommt einen Wahlzettel, den Sie bitte gemeinsam mit ihm ausfüllen.
- ▶ Bitte nur entweder Französisch **oder** Orientierungsbereich ankreuzen.
- ▶ Es gibt im Orientierungsbereich **keine** Einschränkungsmöglichkeiten. Alle genannten Teilbereiche werden durchlaufen.
- ▶ Abgabe oder Zusendung der Wahlbögen bis **spätestens** 24.04.2026
- ▶ Sie erhalten danach einen Brief von der Schule mit einer Bestätigung des gewählten Faches.

Organisation in der Stundentafel

1. Halbjahr	2. Halbjahr	Anzahl Stunden	Modell 1: (BO, IB und ÖB werden in allen Modellen in den Fächern integriert unterrichtet; Ausnahme: IB kann auch eigenständig angeboten werden)
HuS	WuV	2	Je zwei Fächer werden in einem Schulhalbjahr 2-stündig unterrichtet, IB wird in das Orientierungsangebot aufgenommen, Französisch eigenständig 4-stündig
TuN	IB	2	
Französisch		4	

Hinweise zur Wahl

Fächer:

Fachbereich	Unterrichtsangebot	Wahl
2. Fremdsprache	Französisch	
Orientierungsbereich	Wirtschaft und Verwaltung/ Hauswirtschaft und Sozialwesen Technik und Naturlehre/Informationstechnische Bildung	

Hinweise zur Wahl

Fächer:

Fachbereich	Unterrichtsangebot	Wahl
2. Fremdsprache	Französisch	
Orientierungsbereich	Wirtschaft und Verwaltung/ Hauswirtschaft und Sozialwesen Technik und Naturlehre/Informationstechnische Bildung	

Gibt es noch Fragen?

Vielen Dank für ihre Aufmerksamkeit!

